



ROUGJ[®]+
L'EVOLUZIONE DELLA BELLEZZA IN FARMACIA

glow₂tech
OXYGEN SYSTEM

La tecnologia
dell'ossigeno
direttamente
a casa tua

glow₂tech

OXYGEN SYSTEM



Dalla ricerca Rougj nasce Glo₂wTech:

il primo trattamento skincare che coniuga formule e materie prime all'avanguardia con la tecnologia d'infusione dell'ossigeno.

Le potenzialità dell'ossigeno sono note da tempo nel campo della medicina estetica:

- interviene nel migliorare la circolazione sanguigna, potenzia l'attività metabolica a livello del tessuto trattato, permette la veicolazione di principi attivi mirati attraverso gli strati dell'epidermide;
- le formulazioni all'avanguardia, le texture preziose e l'uso di principi attivi innovativi garantiscono la stimolazione della produzione di collagene ed elastina nel tempo.

La mission di Glo₂wTech

Intervenire in modo innovativo ed efficace contro l'invecchiamento cutaneo, con un'azione ristrutturante, illuminante, tonificante/elasticizzante, idratante.

RISVEGLIA
E ACCENDI
la tua
pelle



Fluido A.H.A.

Alfa-idrossiacidi
Cheratolitico viso

Fluido a base di alfa-idrossiacidi (A.H.A.) dalle proprietà cheratolitiche, che ottimizza il turnover cellulare. Elimina con un solo gesto le cellule morte e le impurità. La pelle appare da subito liscia e luminosa.

Modo d'uso: applicare il prodotto su viso, collo e décolleté, lasciandolo in posa per qualche minuto, poi risciacquare. Consigliato come pretrattamento del programma Glo₂wTech in quanto migliora la veicolazione degli attivi presenti nei sieri crono-ristrutturante viso e crono-elasticizzante collo e décolleté.



PREZIOSI
come l'aria che respiri

Siero Crono-Ristrutturante

Illuminante viso

Siero in gocce specifico per il viso dalla texture leggera e di facile assorbimento. La sua formula innovativa, arricchita da un complesso ossigenante, migliora la compattezza della pelle del volto e svolge una profonda azione ristrutturante e illuminante.

Modo d'uso:

- con dispositivo Compact Glo₂wTech: inserire nel serbatoio dell'aerografo il contenuto di quattro dosatori. Aggiungere una goccia di fluido destrutturante, agitare e vaporizzare la miscela sul viso.
- uso quotidiano: applicare il siero mattina e sera sul viso.

Siero Crono-Elasticizzante

Idratante collo e décolleté

Siero in gocce specifico collo e décolleté dalla texture setosa e asciutta. Regala alla pelle elasticità e idratazione, contrastando il rilassamento cutaneo.


Modo d'uso:

- con dispositivo Compact Glo₂wTech: inserire nel serbatoio dell'aerografo il contenuto di quattro dosatori. Aggiungere una goccia di fluido destrutturante, agitare e vaporizzare la miscela su collo e décolleté.
- uso quotidiano: applicare il siero mattina e sera su collo e décolleté.



Soluzione Destrutturante

Utilizzo esclusivo con dispositivo
Compact Glo₂wTech



Fluido formulato appositamente per destrutturare il siero crono-ristrutturante illuminante viso e il siero crono-elasticizzante idratante collo e décolleté, esclusivamente con l'utilizzo del dispositivo Compact Glo₂wTech.

Modo d'uso con dispositivo Compact Glo₂w Tech: inserire una goccia all'interno dell'aerografo dopo aver caricato lo stesso con il siero prescelto.
Agitare l'aerografo e procedere con l'erogazione.



TECNOLOGIA
al servizio
della bellezza

SU LA
MASCHERA!
Vivi la tua
seconda
giovinezza



Maschera Ossigeno attivo

viso

Maschera viso illuminante che regala un'immediata sferzata di energia alla pelle. La sua particolare texture, a contatto con l'aria, sprigiona delle micro-bolle che purificano la pelle ed eliminano le tossine accumulate presenti nell'aria. Il tutto si traduce nell'aspetto compatto e luminoso della pelle del viso.

Modo d'uso: applicare uno strato sottile sul viso inumidito, lasciare in posa 2/3 minuti fino a quando la texture si trasforma in soffice mousse. Successivamente, massaggiare e risciacquare con acqua tiepida.

Crema Pro-luce

Idratante e foto-protettiva viso
SPF 20

Crema giorno dalla texture leggera, contiene filtri solari SPF 20. Grazie alla più avanzata ricerca scientifica, sono stati identificati ingredienti rari ed efficaci, come un complesso ossigenante di origine marina arricchito di vitamine il quale, in sinergia con l'orchidea rosa e lo squalano, esercita un'azione idratante e tonificante sulla pelle.

Modo d'uso: la mattina, applicare il prodotto su viso, collo e décolleté.

Crema Luna

Ristrutturante viso

Crema notte dalla texture fondente ad azione ristrutturante. Contiene un estratto ossigenante di origine marina arricchito di vitamine, ceramidi, colesterolo e squalano che, lavorando in sinergia tra loro, fanno del prodotto una garanzia di comfort e benessere per la pelle.

Modo d'uso: la sera, applicare una generosa quantità di prodotto su viso, collo e décolleté.



CREME VISO
GIORNO & NOTTE
al momento giusto
nel posto giusto

Compact Glo₂wTech Oxygen System

Istruzioni

- 1** - Accendere Compact Glo₂w Tech e attendere qualche secondo. Applicare il dischetto protettivo in gomma sulla punta dell'aerografo.
- 2** - Preparazione della cute: detergere la pelle, applicare il siero A.H.A. cheratolitico direttamente sul viso asciutto e lasciarlo in posa dagli 8 ai 10 minuti (l'insorgere di un leggero pizzicore è da considerarsi normale). Sciacquare con acqua fresca.
- 3** - Prelevare l'equivalente di 4 dosi di siero, scelto in funzione della zona da trattare (viso oppure collo e décolleté). Trasferire il contenuto all'interno del serbatoio dell'aerografo, aggiungendo 1 goccia di soluzione destrutturante. Agitare e aprire l'ugello di miscelazione, quindi nebulizzare dolcemente sulla pelle asciutta, eseguendo movimenti regolari, per circa 2 minuti (descrivere movimenti circolari a forma di "otto capovolto"), mantenendo l'aerografo a 1-2 cm di distanza dal viso. Evitare il contatto con le palpebre e gli occhi.
- 4** - Una volta terminata la veicolazione del siero, procedere ancora per alcuni minuti, in modo da favorire la penetrazione degli attivi in profondità.
- 5** - Dopo aver terminato il trattamento, procedere alla pulizia dell'ugello di miscelazione: risciacquare con acqua, poi versare una dose dell'apposita soluzione pulente nel serbatoio (aspirare una volta con il contagocce in dotazione), vaporizzare e infine asciugare.

Trattamento urto

Durata della seduta: 15 minuti circa
Numero sedute consigliate:
2 volte alla settimana per almeno un mese (minimo 8 sedute).
L'efficacia ristrutturante, illuminante, tonificante/elasticizzante e idratante del programma Glo₂w Tech di Rougj è comprovata da test in vivo eseguiti secondo la procedura consigliata dal Manuale Glo₂w Tech Rougj.

Mantenimento

Si consiglia di effettuare almeno una seduta a settimana per mantenere i risultati ottenuti.

DISPOSITIVO COMPACT GLO₂W TECH




La tecnologia d'infusione dell'ossigeno al servizio di formule e materie prime all'avanguardia, per un trattamento skincare innovativo e professionale direttamente a casa tua.



SOLUZIONE PULENTE

Utilizzo esclusivo
dispositivo Compact
Glo₂wTech

AGENDA GLO₂W TECH

	Lunedì	Martedì	Mercoledì	Giovedì
 MATTINO	<p>Saluto alla pelle!</p> <p>Applicare su viso, collo e décolleté la crema giorno Pro-luce.</p>	<p>Saluto alla pelle!</p> <p>Applicare siero viso crono-ristrutturante e il siero crono-elasticizzante collo e décolleté. Dopo qualche secondo, applicare la crema giorno Pro-luce.</p>	<p>Saluto alla pelle!</p> <p>Applicare siero viso crono-ristrutturante e il siero crono-elasticizzante collo e décolleté. Dopo qualche secondo, applicare la crema giorno Pro-luce.</p>	<p>Saluto alla pelle!</p> <p>Applicare siero viso crono-ristrutturante e il siero crono-elasticizzante collo e décolleté. Dopo qualche secondo, applicare la crema giorno Pro-luce.</p>
 POMERIGGIO	<p>Una boccata d'ossigeno!</p> <p>Applicare il fluido cheratolitico, poi procedere alla veicolazione dei sieri mediante apposito dispositivo Compact Glo₂w Tech.</p>		<p>Happy hour per la pelle!</p> <p>Applicare la maschera ossigeno attivo e lasciare in posa 2/3 minuti.</p>	
 SERA	<p>Buonanotte principessa!</p> <p>Applicare il siero viso crono-ristrutturante e il siero crono-elasticizzante collo e décolleté. Dopo qualche secondo, applicare la crema notte Luna.</p>	<p>Buonanotte principessa!</p> <p>Applicare il siero viso crono-ristrutturante e il siero crono-elasticizzante collo e décolleté. Dopo qualche secondo, applicare la crema notte Luna.</p>	<p>Buonanotte principessa!</p> <p>Applicare il siero viso crono-ristrutturante e il siero crono-elasticizzante collo e décolleté. Dopo qualche secondo, applicare la crema notte Luna.</p>	<p>Buonanotte principessa!</p> <p>Applicare il siero viso crono-ristrutturante e il siero crono-elasticizzante collo e décolleté. Dopo qualche secondo, applicare la crema notte Luna.</p>

Venerdì	Sabato	Domenica
<p>Saluto alla pelle! Applicare su viso, collo e décolleté la crema giorno Pro-luce.</p>	<p>Saluto alla pelle! Applicare siero viso crono-ristrutturante e il siero crono-elasticizzante collo e décolleté. Dopo qualche secondo, applicare la crema giorno Pro-luce.</p>	<p>Saluto alla pelle! Applicare siero viso crono-ristrutturante e il siero crono-elasticizzante collo e décolleté. Dopo qualche secondo, applicare la crema giorno Pro-luce.</p>
<p>Una bocca d'ossigeno! Applicare il fluido cheratolitico, poi procedere alla veicolazione dei sieri mediante apposito dispositivo Compact Glo₂w Tech.</p>		<p>Happy hour per la pelle! Applicare la maschera ossigeno attivo e lasciare in posa 2/3 minuti.</p>
<p>Buonanotte principessa! Applicare il siero viso crono-ristrutturante e il siero crono-elastizzante collo e décolleté. Dopo qualche secondo, applicare la crema notte Luna.</p>	<p>Buonanotte principessa! Applicare il siero viso crono-ristrutturante e il siero crono-elastizzante collo e décolleté. Dopo qualche secondo, applicare la crema notte Luna.</p>	<p>Buonanotte principessa! Applicare il siero viso crono-ristrutturante e il siero crono-elastizzante collo e décolleté. Dopo qualche secondo, applicare la crema notte Luna.</p>

La tua agenda Glo₂wTech

L'agenda Glo₂wTech rappresenta un consiglio per un utilizzo mirato ad ottenere il risultato dichiarato dal Programma Glo₂wTech. Ciononostante, l'efficacia e la qualità dei prodotti è comprovata da test *in vivo* e *in vitro*, che ne attestano la straordinaria resa.



OU
2
oxy
to-ela
fratan
e dec



ROUGJ+
glow₂tech
OXYGEN SYSTEM
Siero cronoristrutturante illuminante
(Viso)
e décolleté

ROUGJ+
glow₂tech
OXYGEN SYSTEM
Siero cronoristrutturante illuminante
(Viso)
e décolleté

ROUGJ+
glow₂tech
OXYGEN SYSTEM
Siero cronoristrutturante illuminante
(Viso)

ROUGJ+
glow₂tech
OXYGEN SYSTEM
Fluido A.H.A. Cheratolítico
(Viso, collo e décolleté)
A.H.A. Keratolytic fluid
(Face, neck and décolleté)

ROUGJ+
glow₂tech
OXYGEN SYSTEM
Fluido A.H.A. Cheratolítico
(Viso)

ROUGJ+
glow₂tech
OXYGEN SYSTEM
Maschera ossigeno attivo
(Viso)
Active oxygen mask
(Face)

ROUGJ+
glow₂tech
OXYGEN SYSTEM
Maschera ossigeno attivo
(Viso)



ROUGJ[®]+

L'EVOLUZIONE DELLA BELLEZZA IN FARMACIA



www.rougj.com

Made in Italy

